

中央警察大學研究生中隊 113 年班新生報到注意事項

壹、報到時間及地點

新生應依入學須知「註冊入學時間」至本校教學大樓 111 教室報到，報到後參加新生預備教育至 113 年 8 月 23 日(星期五)，受訓期間不放假。

貳、應繳費用：

新生代辦物品(附件 3)費用新臺幣 4,204 元(4,184+20)，開學後物品費用另計。

(劃撥單如本校網頁公告，內含劃撥手續費 20 元，請於報到日前自行列印劃撥並檢附收據於報到時繳交)。

參、攜帶物品：

一、警察制服：樣式依「警察制服式樣及應佩帶標識規定」辦理。

序號	品項	數量	備註
1	夏季短袖警便服(含長褲)	至少 2 套	請先除去階級章、臂章及其他標識。
2	冬季長袖警便服	1 件	請先除去階級章、臂章及其他標識。
3	冬季警便服(外套)	1 件	請先除去階級章、臂章及其他標識。
4	勤務帽	1 頂	本品項請入校後至合作社購買，請加入 line 群組(QR code 請於紙本寄送資料中查看)回報尺寸，俾利提前備貨。
5	腰帶	1 條	
6	勤務鞋(黑色)	1 雙	以各單位發放款式為主。
7	皮鞋	1 雙	款式範例如附件 1 (開學後依實際需求準備)。
註：1. 一般生或消防/海巡警職生無新式警察制服、戰鬥靴及腰帶者，應自行訂製、購買或先行借用；經檢查未符合規定者，可自費至本校合作社選購。 2. 本校合作社有販售品項 5、6、7、8，可於報到當日選購。			

二、個人物品：

序號	品項	數量	備註
1	健保卡		
2	口罩	30	請自行備妥口罩(淺藍色，數量至少 30 個)，以備不時之需。
3	小型酒精(瓶)	1	請自行備妥小型酒精瓶(約 50 毫升)，使用不足則由隊部適時補充。
4	個人藥品		

序號	品項	數量	備註
5	個人眼鏡		1、請勿配戴有色鏡片、變色鏡片(特殊需求者得個別報備核可)。 2、鏡框樣式不得過於花俏，以素色(黑色、白鐵色)為宜。 3、另因訓練需求，建議使用眼鏡帶或止滑勾避免滑落。
6	深色運動短褲	建議 2 件	便於換洗。
7	日常生活用品	適量	如盥洗用品、牙刷、牙膏、刮鬍刀、指甲剪、洗衣用品、針線包、吹風機、黑色髮夾(女生)、手帕、衛生紙…等。
8	衣架	建議 8 支	白色。
9	鞋油、鞋刷等擦鞋用品	各 1	皮鞋、勤務鞋擦拭用。
10	小筆記本、藍(黑)筆	至少各 1	記錄、填表用。
11	V領或U領內衣、內褲	至少各 4 件	穿著制服時內衣不得外露。
12	藏青色、黑色及白色(素面)襪子	至少各 4 雙	便於換洗；筒高應過踝。
註：第 7 至 12 項得於報到當日自費至合作社選購。			

肆、注意事項：

- 一、預備教育期間，男、女生一律蓄短髮。新生得於報到後至本校理髮部理髮，亦得事先理髮，惟皆須依本校髮式規定辦理(如附件 2)。
- 二、新生代購物品備有操作服 2 組(排汗 T-shirt 2 件)、拖鞋 1 雙，請先加入 line 群組填報預估尺寸，供廠商作為備貨考量。其餘本校代購物品及新生自備物品明細請參閱新生入學須知。
- 三、報到前請提升個人體能(例：跑步、伏地挺身等)，以適應新生預備教育訓練。
- 四、請勿攜帶過多現金及貴重物品(例如筆電、平板、相機等)。除手錶外，隨身不得佩掛其他飾品配件(例如項鍊、手鐲、手鍊、戒指、耳環等)。
- 五、新生預備教育期間校區無規劃新生停車位，建議由親友或同事接送來校報到，並請於校門口下車，親友或同事請勿入校。
- 六、請新生利用時間至郵局申請帳戶。
- 七、請錄取新生掃描通訊軟體 Line 之 QRcode(併入學通知郵寄)，並加入群組，以利事先調查相關事項(勤務帽、操作服、操作褲、運動鞋及拖鞋等尺寸)，並請先將 Line 名稱更改為真實姓名後加入，俾利核對錄取考生名單。



八、依招生簡章拾玖、待遇及在學期間賠償公費、分發任用相關規定，新生入學後經發現有幫派、色情等不雅之紋身或刺青者，應令退學；在學期間，皆不得露出紋身或刺青於規定服裝外，如有違反，將依本校相關規定予以懲處，並令限期清除。

伍、聯絡電話：

教務處註冊組：(03) 3282321 分機 4174 警用：7414174（力行樓 1 樓）

研究生中隊隊部：(03) 328-0484 警用：741-4212（警英樓 4 樓東側）

註：暑假期間洽公請於每週一、三、五，8 時 30 分至 17 時上班期間來電

附件 1：皮鞋範例圖示及說明(開學後依實際需求另行通知準備)

男生皮鞋範例



女生皮鞋範例



說明：

一、 男生皮鞋樣式：

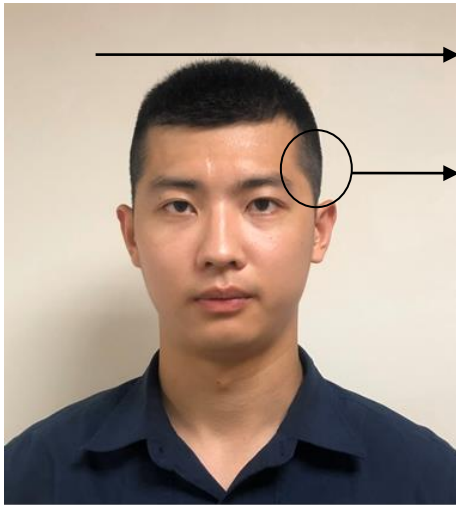
素面(不可有花紋、車縫線)、黑色、「有」鞋帶、木跟、可擦拭光亮(不可為免擦亮皮)。

二、 女生皮鞋樣式：

素面(不可有花紋、車縫線)、黑色、「無」鞋帶、木跟、可擦拭光亮(不可為免擦亮皮)。

附件 2：髮式範例圖及說明


圖1-1男生短髮



頭頂髮長平整

兩側、鬢角
由髮根向上
斜推整齊

圖2-1女生髮式



正面髮長
不得超過
眼睛上緣

圖1-2男生短髮





圖2-2女生髮式



說明：

一、 男生(圖 1-1、1-2)：

- (一) 頭頂髮長未超過三公分且需平整。
- (二) 兩側、鬢角及後腦部位之蓄髮由髮根向上斜推整齊，鬢角不得長過耳半。

二、 女生(圖 2-1、2-2)：

- (一) 髮長不得超過制服衣領上緣。
- (二) 如有瀏海者，髮長不得超過眼睛上緣，瀏海髮長超過眼睛上緣者，應綁或夾；鬢髮應塞至耳後。
- (三) 瀏海若遮蔽前額，應以黑色髮夾固定。

三、 其他：除有特殊理由經報備核可外，不得染髮或理光頭，或出現不雅髮型。報到前已事先理髮者，若不符規定，將要求於本校理髮部修剪至合格為止